

EVOKO

Evoko Pusco

La solution facile pour la communication en espace public

La solution de facilité pour la communication dans les espaces publics



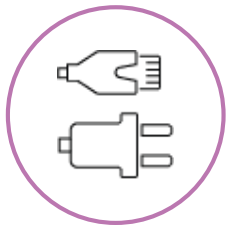
Pusco Wall



Pusco Floor

Evoko Pusco est un système tout-en-un complet développé pour améliorer la communication dans les espaces publics.


Tous les aspects de la communication dans les espaces publics ont été fusionnés en une solution simple et intelligente. Concentrez-vous sur les informations que vous souhaitez partager, et non sur les aspects techniques pour le faire.



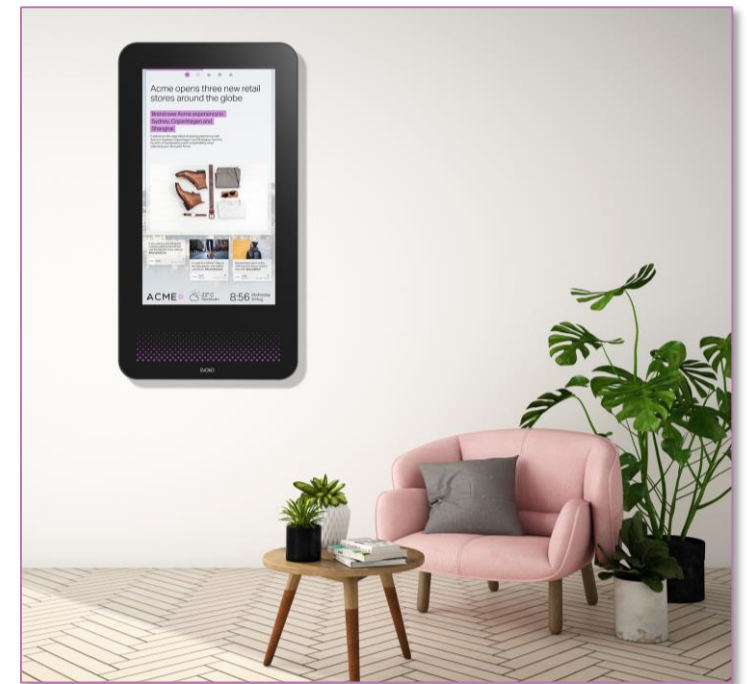
BRANCHEZ



CRÉÉZ

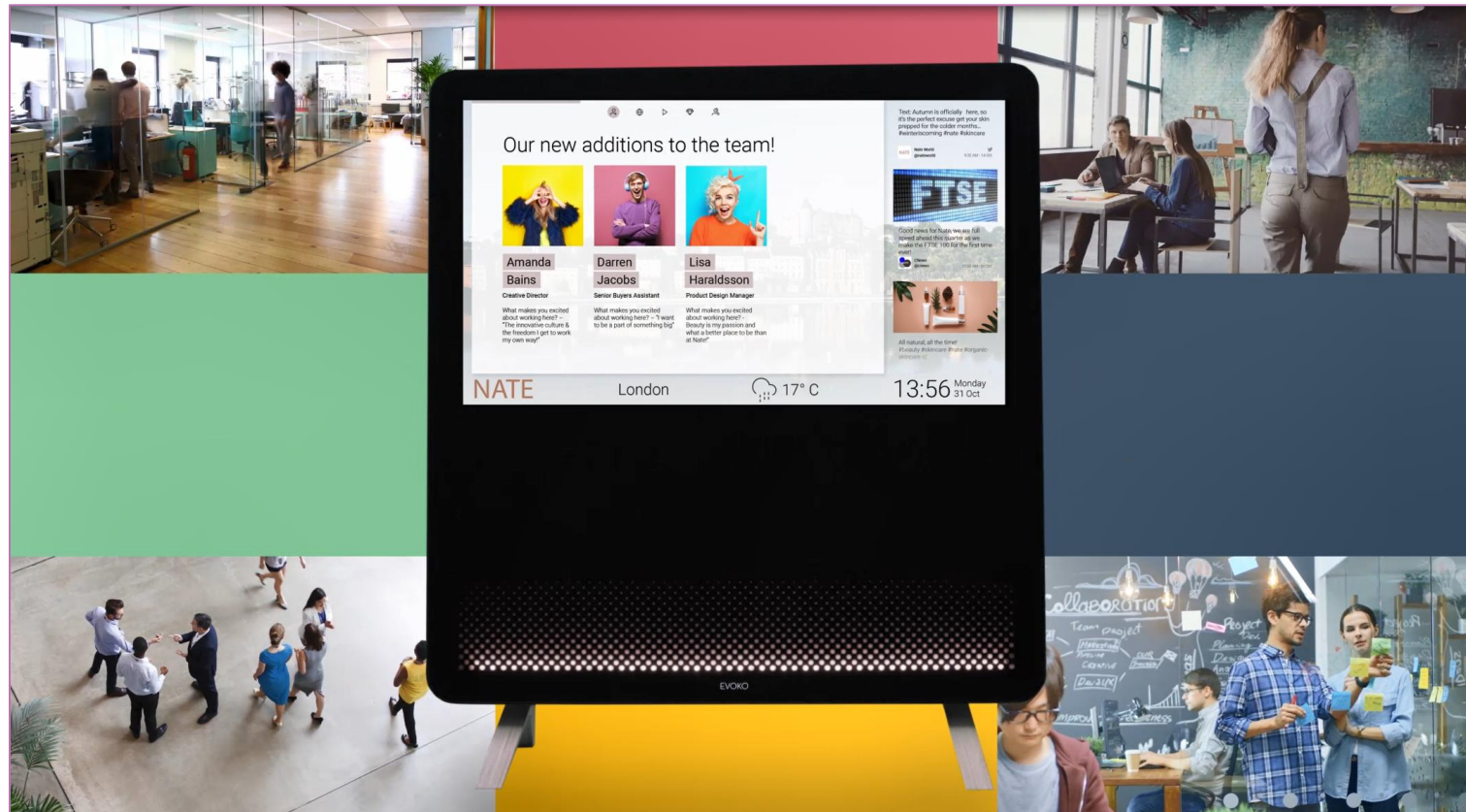


PARTAGEZ



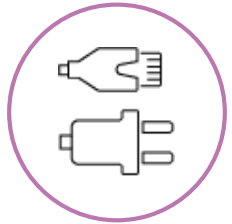
Nous avons fait tout le travail pour vous !

Oubliez les installations difficiles, la sélection des composants ou le souci de la conception graphique.



Branchez le câble Ethernet, l'alimentation et c'est parti !

Pour éviter tous les problèmes lors de la configuration de l'appareil, nous avons limité le branchement à deux actions.





BRANCHEZ



CRÉEZ



PARTAGEZ



Des modèles prédéfinis pour garantir la qualité et la visibilité de votre message.

Partagez les informations de la société, annoncez les visiteurs du jour, intégrez un blog, accueillez les nouvelles recrues, affichez un site internet, jouez une vidéo ou célébrez les anniversaires des employés !



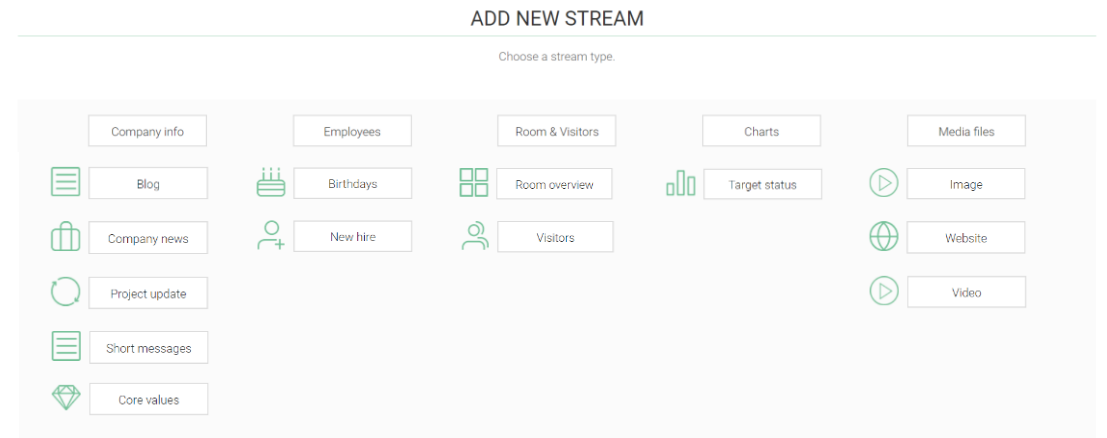
BRANCHEZ



CRÉÉZ



PARTAGEZ



Tenez chacun informé des dernières nouvelles les plus importantes.


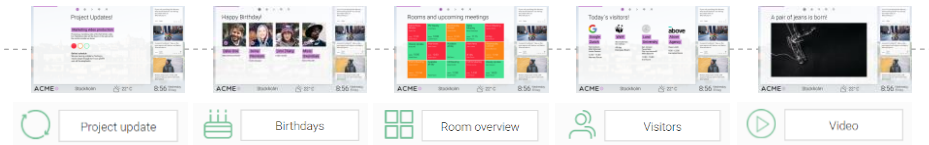
Stimulez l'engagement des employés, renforcez la culture d'entreprise et faites en sorte que les visiteurs se sentent les bienvenus.



BRANCHEZ




CRÉEZ



PARTAGEZ

Toutes les mises à jour sont facilement faites via le Pusco Manager en ligne

Les administrateurs créent des canaux et décident des flux à afficher sur chaque appareil.
 Les diffuseurs mettent à jour le contenu du flux auquel ils ont été affectés.



ADMIN USER



Anna Lindqvist
MarCom Manager

CREATE STREAM →

ASSIGN STREAMER →



STREAMER




Lars Johansson
Project Manager

UPDATE STREAM ↗



Trouvez plus de détails et d'informations sur notre Base de Connaissances et dans le Guide rapide Pusco, sur le site Support Evoko.



[Soutien Evoko](#) / [Evoko Pusco](#)

Commencer

- Étape 1: Introduction
- Étape 2: Déballer et installer des unités Pusco
- Étape 3: Créer un compte Pusco Manager
- Étape 4: brève introduction à Pusco Manager
- Étape 5: Activer l'unité sur le compte Pusco Manager
- Étape 6: Créer un canal / flux / streamer

Questions fréquemment posées

- Qu'est ce que Pusco?
- Créer un compte Pusco Manager
- Puis-je connecter mon Pusco avec une connexion wi-fi?
- Mon unité Pusco ne fonctionne pas, que dois-je faire?
- Puis-je utiliser le logo de mon entreprise sur le Pusco?
- Y a-t-il des frais d'abonnement sur le Pusco?

EVOKO